

## Paro Registrado.

**Marzo 2021**

### FICHA TERRITORIAL: Comarca Bajo Aragón-Caspe / Baix Aragó-Casp

Unidad: nº personas

Fuente: Instituto Aragonés de Empleo

#### Por grupo de edad y sexo

	Total	Hombres	Mujeres
16-19	34	16	18
20-24	95	54	41
25-29	103	50	53
30-34	110	37	73
35-39	126	44	82
40-44	121	45	76
45-49	128	48	80
50-54	134	74	60
55-59	132	47	85
60-64	124	43	81
<b>Total</b>	<b>1.107</b>	<b>458</b>	<b>649</b>

#### Por sector de actividad económica y sexo

CNAE-2009	Total	Hombres	Mujeres
Agricultura, ganadería y pesca	394	202	192
Industria y energía	154	39	115
Construcción	59	54	5
Servicios	464	155	309
Sin empleo anterior	36	8	28
<b>Total</b>	<b>1.107</b>	<b>458</b>	<b>649</b>

#### Por sección de actividad económica y sexo

CNAE-2009	Total	Hombres	Mujeres
Agricultura, ganadería, silvicultura y pesca	394	202	192
Industrias extractivas	1	1	0
Industria manufacturera	150	37	113
Suministro de agua, actividades de saneamiento, gestión de residuos y descontaminación	3	1	2
Construcción	59	54	5
Comercio al por mayor y al por menor; reparación de vehículos de motor y motocicletas	155	31	124
Transporte y almacenamiento	14	10	4
Hostelería	58	18	40
Información y comunicaciones	7	5	2
Actividades financieras y de seguros	7	3	4
Actividades profesionales, científicas y técnicas	12	7	5
Actividades administrativas y servicios auxiliares	67	28	39
Administración Pública y defensa; Seguridad Social obligatoria	79	39	40
Educación	14	5	9
Actividades sanitarias y de servicios sociales	7	0	7
Actividades artísticas, recreativas y de entretenimiento	9	4	5
Otros servicios	20	4	16
Actividades de los hogares como empleadores de personal doméstico; actividades de los hogares como productores de bienes y servicios para uso propio	15	1	14
Sin clasificar	36	8	28
<b>Total</b>	<b>1.107</b>	<b>458</b>	<b>649</b>

La actividad económica indica aquélla en la que el parado realizó su último trabajo, según la Clasificación Nacional de Actividades Económicas de 2009 (CNAE-2009)

## Paro Registrado.

**Marzo 2021**

FICHA TERRITORIAL: **Comarca Bajo Aragón-Caspe / Baix Aragó-Casp**

Unidad: nº personas

Fuente: Instituto Aragonés de Empleo

### Por nivel de formación y sexo

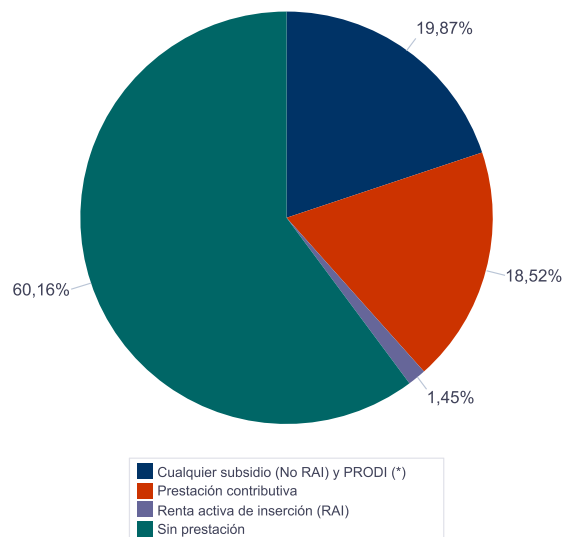
		Total	Hombres	Mujeres
<b>Educación primaria</b>	Educación Primaria o inferior	524	225	299
		<b>524</b>	<b>225</b>	<b>299</b>
<b>Primera etapa de educación secundaria</b>	Primera etapa de educación secundaria	379	154	225
		<b>379</b>	<b>154</b>	<b>225</b>
<b>Segunda etapa de educación secundaria</b>	Bachillerato	47	15	32
	Enseñanza media de formación profesional	65	26	39
		<b>112</b>	<b>41</b>	<b>71</b>
<b>Enseñanza superior</b>	Enseñanza superior de formación profesional	48	27	21
	Enseñanza superior universitaria	44	11	33
		<b>92</b>	<b>38</b>	<b>54</b>
<b>Total</b>		<b>1.107</b>	<b>458</b>	<b>649</b>

NOTA: La tabla de nivel de formación se basa en la Clasificación Nacional de Educación 2000 (INE). Se ha seleccionado el nivel educativo más alto adquirido por el demandante parado.

### Por tipo de prestación y sexo

	Total	Hombres	Mujeres
Sin prestación	666	271	395
Prestación contributiva	205	124	81
Cualquier subsidio (No RAI) y PRODI (*)	220	59	161
Renta activa de inserción (RAI)	16	4	12
<b>Total</b>	<b>1.107</b>	<b>458</b>	<b>649</b>

(\*) PRODI= Programa temporal de protección por desempleo e inserción, RAI = Renta activa de inserción.



## Paro Registrado.

**Marzo 2021**

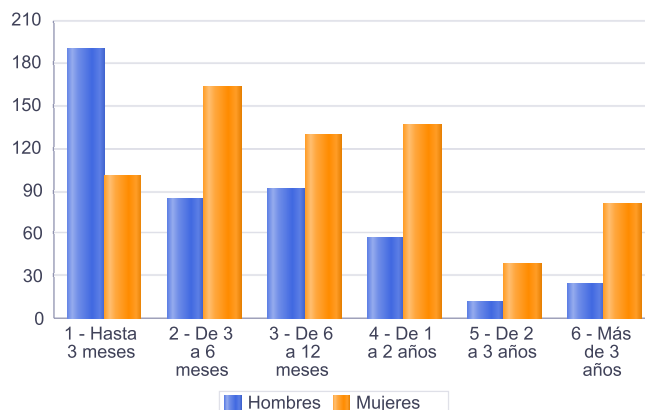
FICHA TERRITORIAL: **Comarca Bajo Aragón-Caspe / Baix Aragó-Casp**

Unidad: nº personas

Fuente: Instituto Aragonés de Empleo

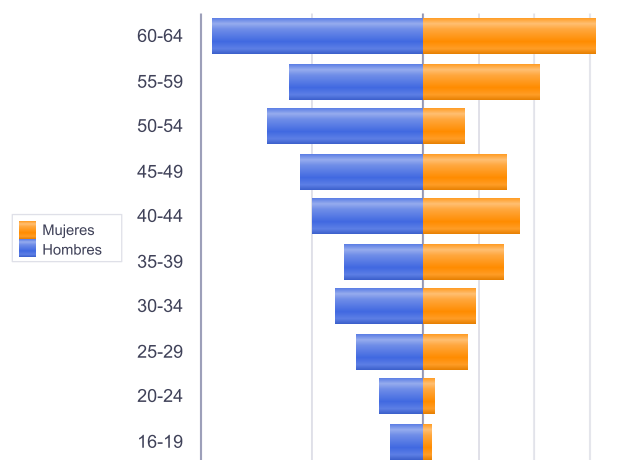
### Por tiempo en situación laboral como desempleado y sexo

		Total	Hombres	Mujeres
<b>Corta Duración</b>	Hasta 3 meses	290	189	101
	De 3 a 6 meses	247	84	163
	De 6 a 12 meses	221	91	130
		<b>758</b>	<b>364</b>	<b>394</b>
<b>Larga Duración</b>	De 1 a 2 años	193	57	136
	De 2 a 3 años	50	12	38
	Más de 3 años	106	25	81
		<b>349</b>	<b>94</b>	<b>255</b>
<b>Total</b>		<b>1.107</b>	<b>458</b>	<b>649</b>



### Parados de larga duración\* por grupo de edad y sexo

	Total	Hombres	Mujeres
16-19	6	3	3
20-24	8	4	4
25-29	22	6	16
30-34	27	8	19
35-39	36	7	29
40-44	45	10	35
45-49	41	11	30
50-54	29	14	15
55-59	54	12	42
60-64	81	19	62
<b>Total</b>	<b>349</b>	<b>94</b>	<b>255</b>



Piramide por valores Absolutos

\* Más de 12 meses como desempleado

## Paro Registrado.

**Marzo 2021**

FICHA TERRITORIAL: **Comarca Bajo Aragón-Caspe / Baix Aragó-Casp**

Unidad: nº personas

Fuente: Instituto Aragonés de Empleo

### Por sector de actividad económica, nacionalidad y sexo

	Españoles			Extranjeros comunitarios (UE-28)			Extranjeros no comunitarios		
	Total	Hombres	Mujeres	Total	Hombres	Mujeres	Total	Hombres	Mujeres
Agricultura, ganadería y pesca	129	69	60	84	35	49	180	97	83
Construcción	48	43	5	6	6	0	5	5	0
Industria y energía	99	30	69	32	6	26	23	3	20
Servicios	369	119	250	35	10	25	60	26	34
Sin empleo anterior	14	6	8	3	1	2	19	1	18
<b>Total</b>	<b>659</b>	<b>267</b>	<b>392</b>	<b>160</b>	<b>58</b>	<b>102</b>	<b>287</b>	<b>132</b>	<b>155</b>

### Ranking de ocupaciones más solicitadas por los demandantes parados, por sexo

Cod. Ocupación	Ocupación	Total	Hombres	Mujeres
95111016	Peones agrícolas, en general	411	235	176
97001056	Peones de la industria de la alimentación, bebidas y tabaco	362	60	302
92101050	Personal de limpieza o limpiadores en general	345	29	316
52201079	Dependientes de comercio, en general	204	20	184
97001010	Embaladores-empaquetadores-etiquetadores, a mano	200	38	162
96021013	Peones de la construcción de edificios	172	168	4
95121019	Peones de horticultura, jardinería	159	109	50
97001104	Peones de la industria manufacturera, en general	152	75	77
51201049	Camareros, en general	125	37	88
93101024	Pinches de cocina	112	23	89
43091029	Empleados administrativos, en general	109	30	79
98111024	Mozos de carga y descarga, almacén y/o mercado de abastos	82	77	5
72941032	Montadores de placas de energía solar	78	61	17
95201021	Peones ganaderos, en general	75	61	14
94431016	Barrenderos	70	59	11
55001018	Cajeros de comercio	66	7	59
58911011	Asistentes, acompañantes de personas	63	2	61
58331022	Conserjes, en general	62	25	37
98201011	Reponedores de hipermercado	62	25	37
83331015	Conductores-operadores de carretillas elevadoras, en general	50	45	5
51101026	Cocineros, en general	50	12	38

NOTA: Cada demandante puede solicitar hasta 6 ocupaciones.